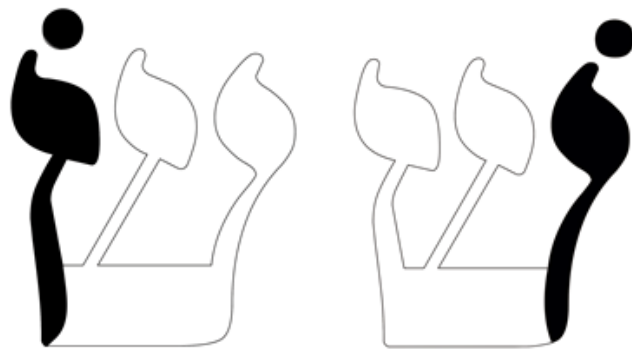


עבודות על האות ט



נערך ע"י ישראל יצחק הלוי איצקוביץ
מלמד מומחה לגיל הרך – הזכות לצלם נתונה רק
למטרות חינוך ולא למטרות רווח

052-7635514

מלמד יקר!

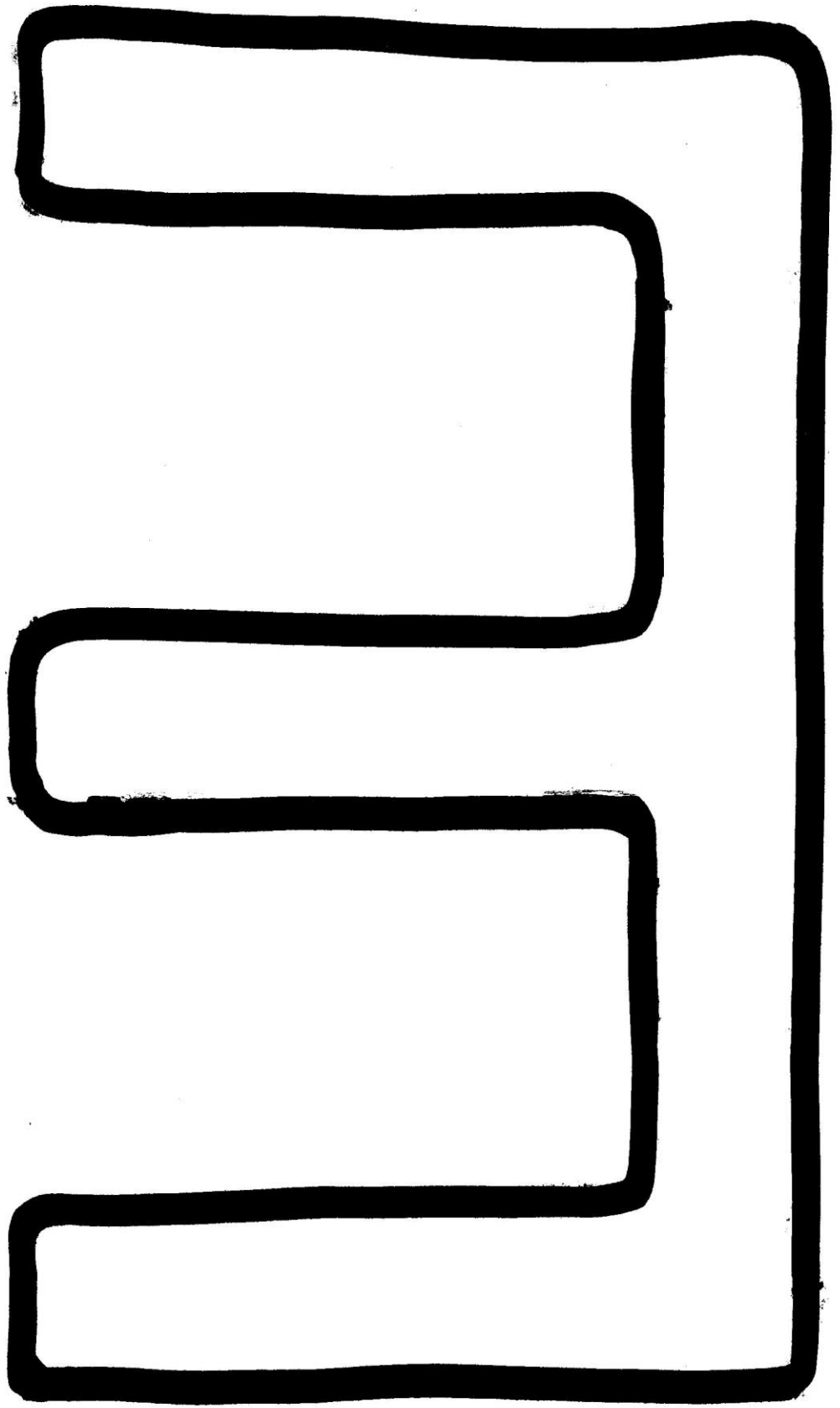

הרעיון העומד בדפים אלו הוא שהאות ש הנקודה היא בהתחלה, והוא דומה לגבאי של הבית הכנסת שעומד מאחורי המתפללים ואומר להם:





והאות ש היות והוא ראשון הוא שמה




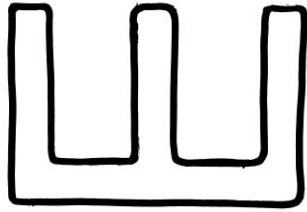
אפשר לתת לילדים לצבוע, אפשר להגדיל ב 3A ולצבוע צבעוני ולקשט את הכתה



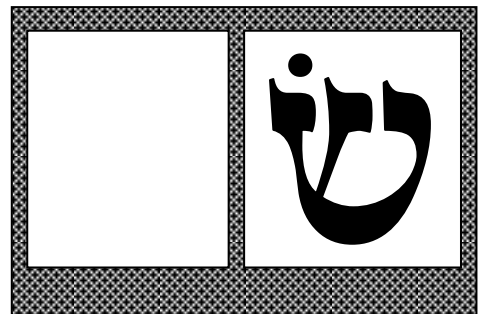

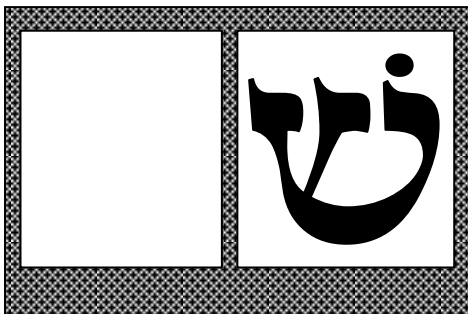
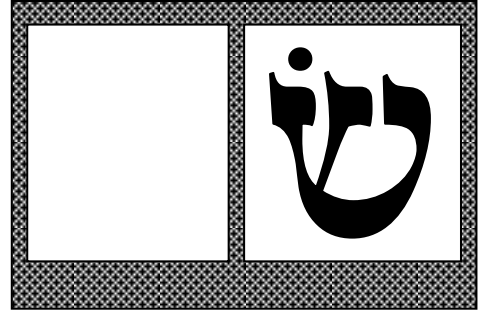


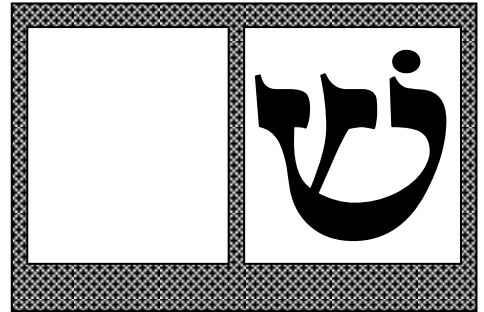
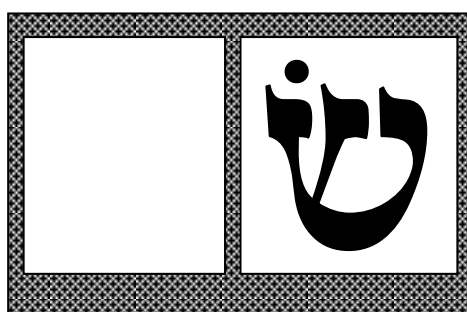

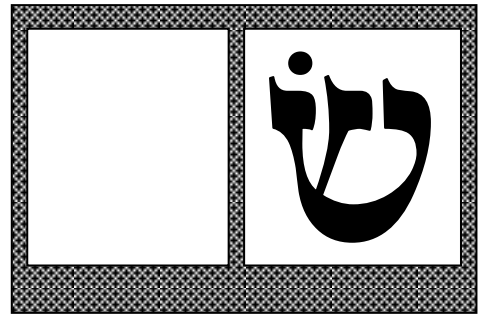

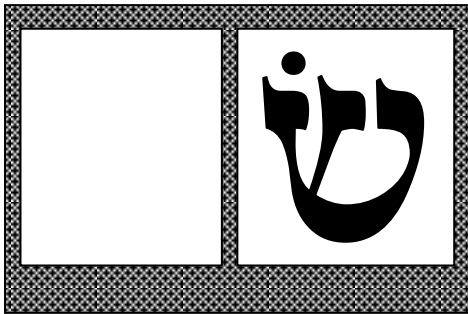
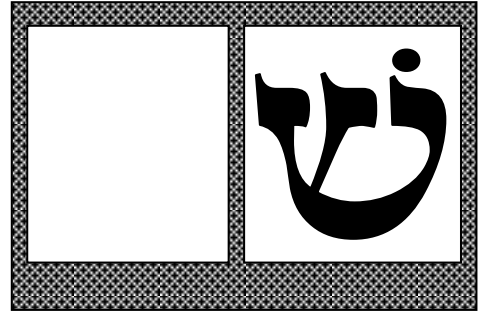
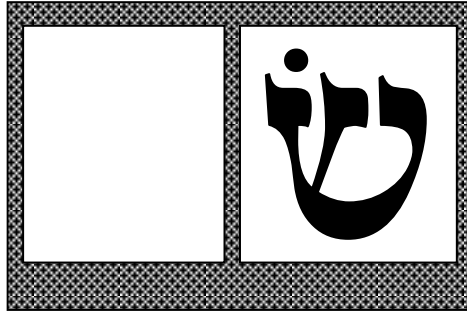
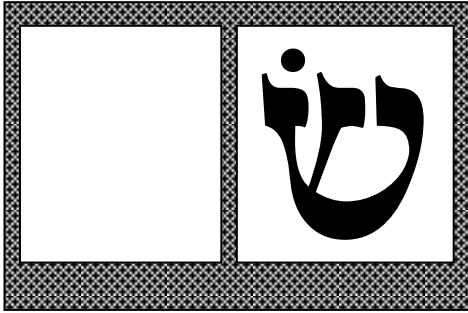














גזור והדבק






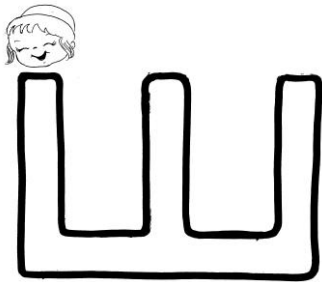
כמות כפולה



הורים יקרים וחשובים
מהאזניות שהילדים עלולים להתבלבל הוא כמובן באזניות ש, לעורך זה אנו מלמדים את הילדים עם סימן מיוחד:




ש הוא הגבאי שעומד מאחורי
המתפללים וגוער בהם ש ש שיהיו
בשקט.




ש הוא הילד השמה, משום שהיות
והוא הראשון!

במשחק שלפניכם, יש כרטיסים רק עם אותיות, ויש כרטיסים רק עם התמונות, הילד אמור להתאים את האזניות לתמונות.
לדוגמא:



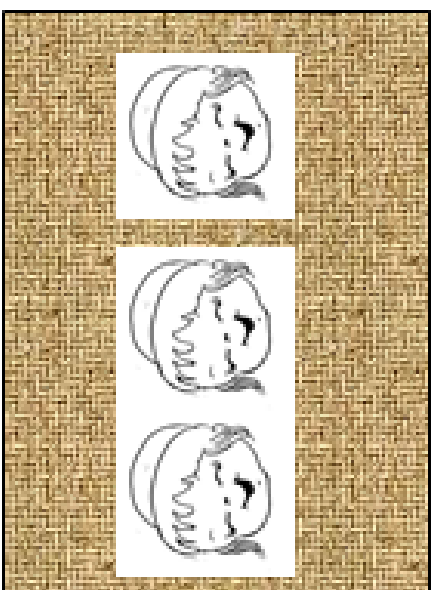
שני הכרטיסים הללו
מתאימים זה לזה,
משום שהאותיות עם
שני התמונות הם
אותו רעיון.



משחק מהנה ומועיל
ישראל יצחק הלוי
איצקוביץ

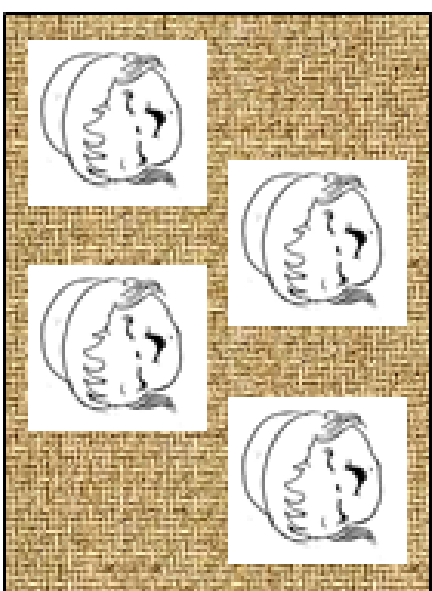


ש ש ש

ש



ש ש ש

ש ש ש





ש



ש

ש

ש

ש

ש

ש

ש

ש

ש

משוך קו

ש ש ש ש ש ש ש
ש ש ש ש ש ש ש
ש ש ש ש ש ש ש
ש ש ש ש ש ש ש
ש ש ש ש ש ש ש
ש ש ש ש ש ש ש
ש ש ש ש ש ש ש

